
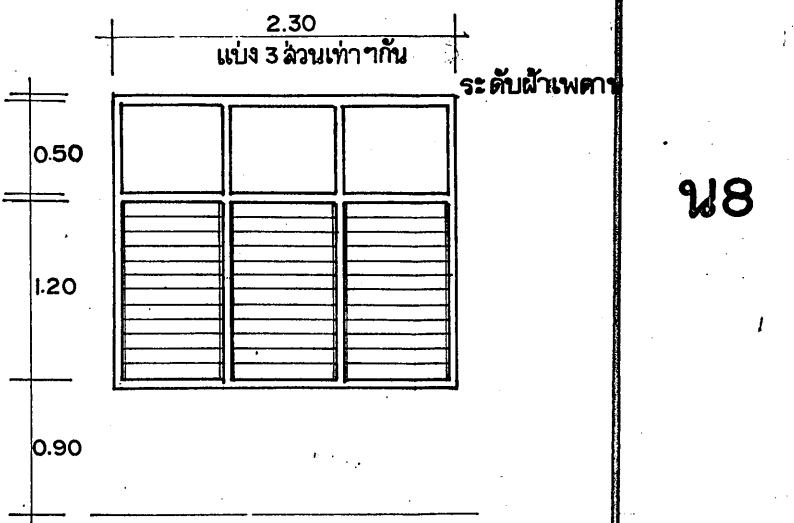
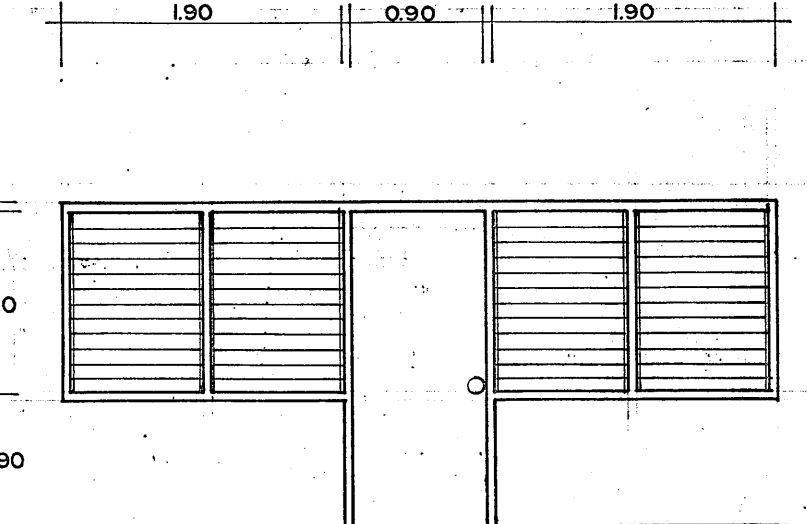
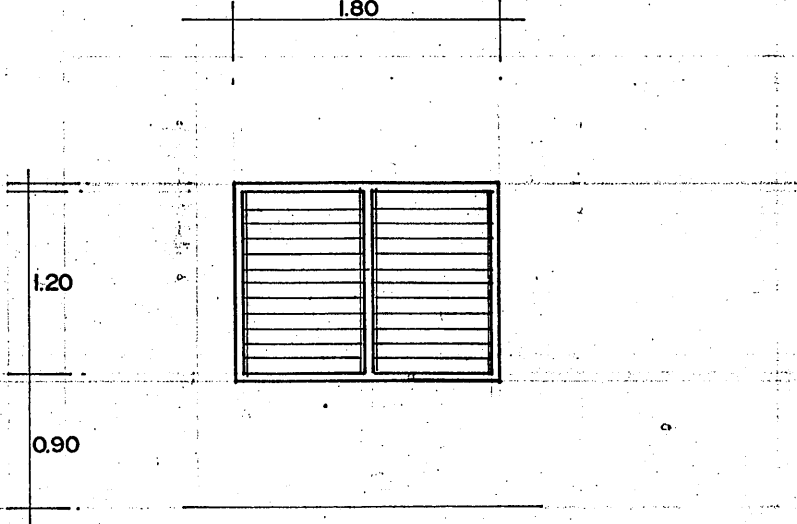
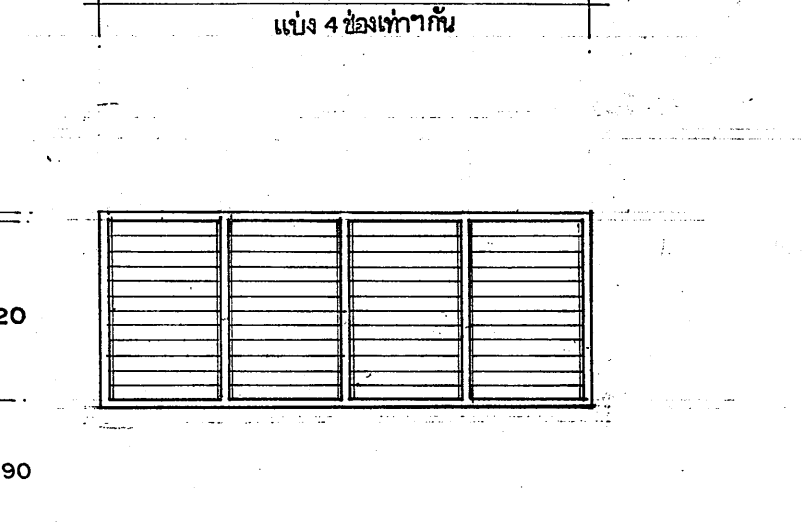
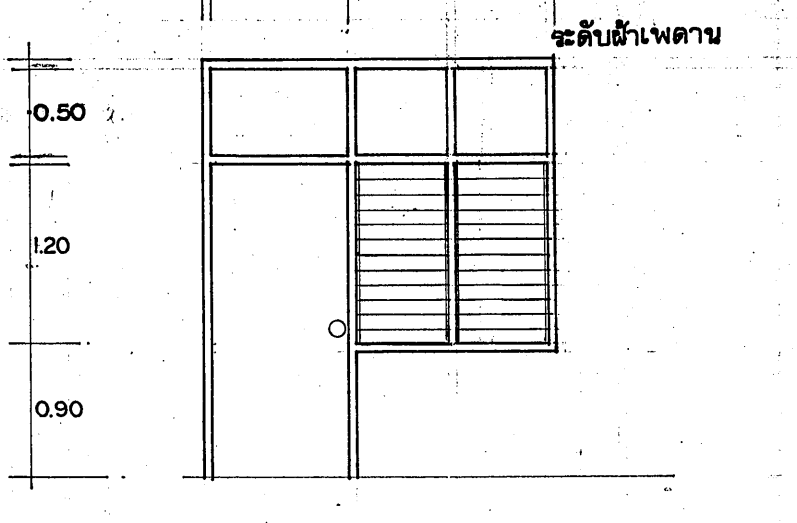
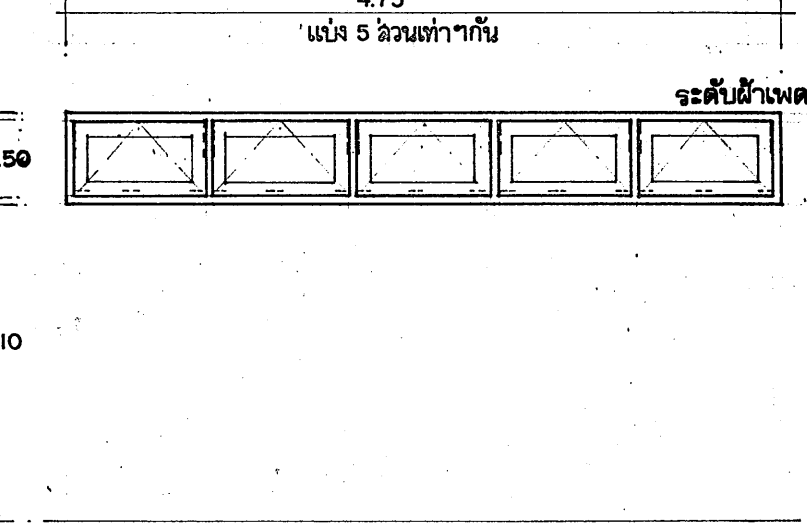
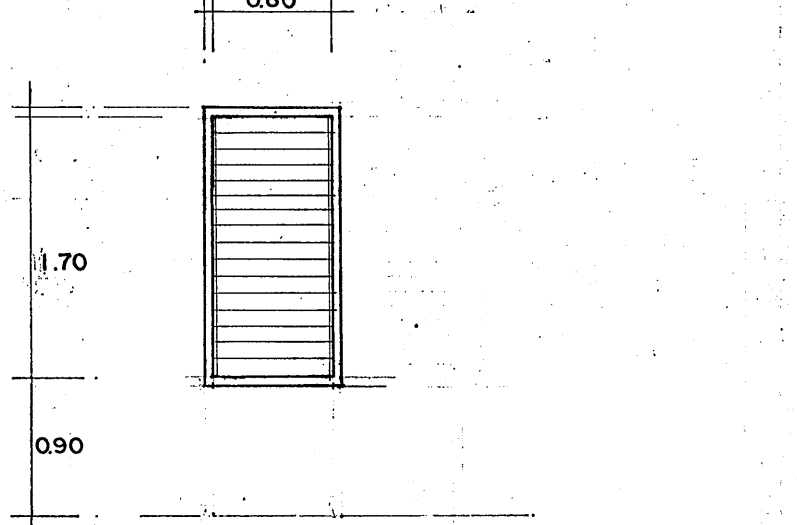
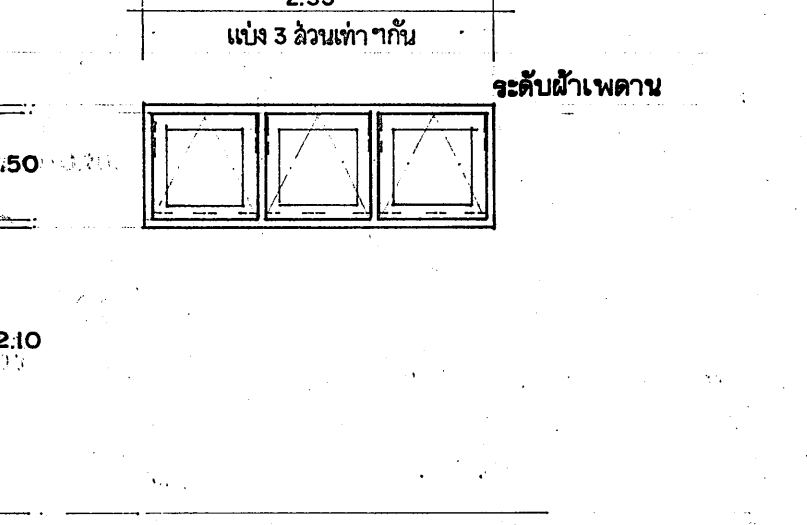
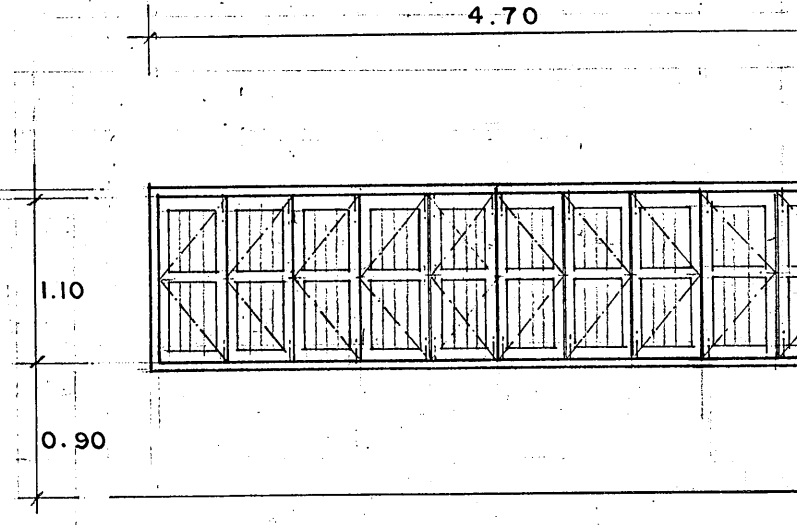
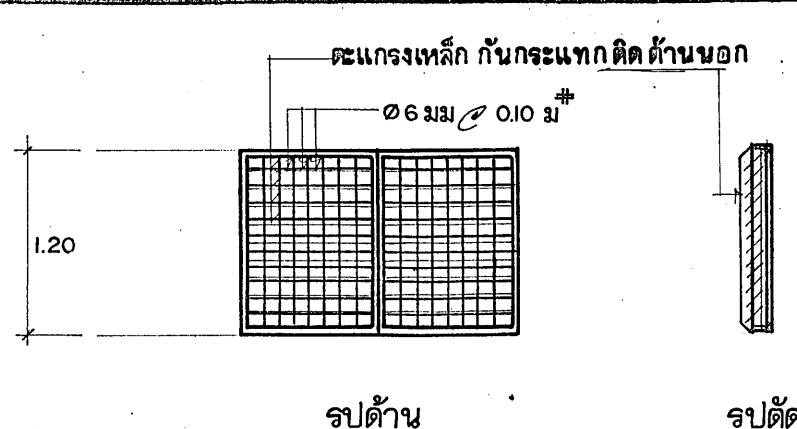


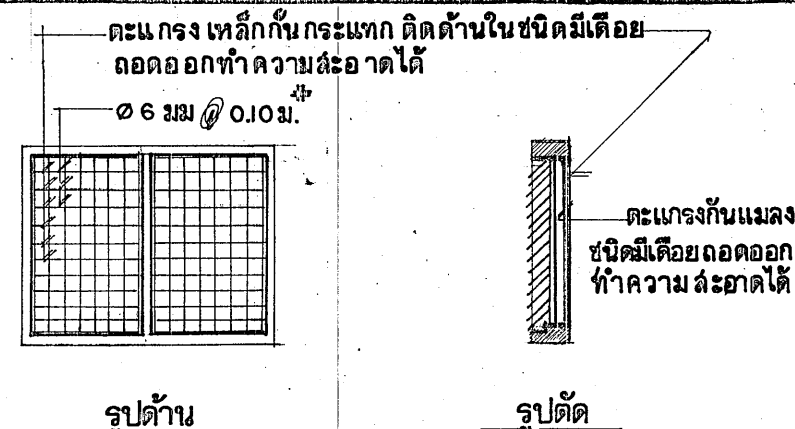
ตารางรายละเอียดประตู - หน้าต่าง

สัญลักษณ์	ลักษณะบาน	วงกบ	รายละเอียดบาน	อุปกรณ์	หมายเหตุ	สัญลักษณ์	ลักษณะบาน	วงกบ	รายละเอียดบาน	อุปกรณ์	หมายเหตุ
น3 น3'		ไม้เนื้อแข็ง 2"x4"	หน้าต่างบานเปิด กระดาษหนา 4 มม. กรอบอลูมิเนียม ชนิดรูปรับลมได้ ว่างบนเป็นกระจกติดตาย หน้า 5 มม.	อุปกรณ์มือหมุนและกรอบยึดกระจก		น8		ไม้เนื้อแข็ง 2"x4"	เช่นเดียวกับ น4	เช่นเดียวกับ น3	
น4		ไม้เนื้อแข็ง 2"x4"	หน้าต่างบานเปิด กระดาษหนา 4 มม. กรอบอลูมิเนียม ชนิดรูปรับลมได้	เช่นเดียวกับ น3		น9		ไม้เนื้อแข็ง 2"x4"	เช่นเดียวกับ น4	เช่นเดียวกับ น3	
น5		ไม้เนื้อแข็ง 2"x4"	เช่นเดียวกับ น3	เช่นเดียวกับ น3		น10		ไม้เนื้อแข็ง 2"x4"	เช่นเดียวกับ น3	เช่นเดียวกับ น3	
น6		ไม้เนื้อแข็ง 2"x4"	หน้าต่างบานกระทุ้ง กรอบบานไม้สัก ขนาด 1 1/2" x 4" โดยรอบ ลูกบิดกระจก ใส หน้า 4 มม.	บานพับรับลมขนาด 14" ชนิดมีความยืด มีข้อ 4" กลอน 4" ด้านในเป็นเหล็กดัด		น11		ไม้เนื้อแข็ง 2"x4"	เช่นเดียวกับ น3	เช่นเดียวกับ น3	
น7		ไม้เนื้อแข็ง 2"x4"	เช่นเดียวกับ น6	บานพับรับลมขนาด 14" ชนิดมีความยืด มีข้อ 4" กลอน 4"		น12		ไม้เนื้อแข็ง 2"x4"	หน้าต่างบานเลื่อน บานไม้สัก กรอบบานไม้สัก 1.1/2"x3" โดยรอบ ลูกบิดไม้สัก	บานพับ 3-3" ข้อ 4" กลอน 4" ด้านในเป็นเหล็กดัด	



รูปด้าน 1:50 รูปตัด 1:50

แสดงการติดตั้งตะแกรงเหล็ก



รูปด้าน 1:50 รูปตัด 1:50

แสดงการติดตั้งตะแกรงเหล็ก และ ตะแกรงกันลม

กรมช่างโยธาทหารเรือ		
สถาปนิก	ว.อ. ศิริมาศ ศิริรังษี	ม.ค. 40
วิศวกร	บ.ค. พิชัย ชัยราษฎร์	31 ม.ค. 40
เขียน	จ.ค. วรวิทย์ เนื่องจำนงค์	31 ม.ค. 40
ผอ.กอง	นอ. /	24 ก.ค. 40
จก. ชัย พร	พล.ร.ค. /	24 ก.ค. 40
แบบ	กราบทหาร 100-200 คน	หมายเลข 40-2-057
แปลน	แบบขยายหน้าต่าง	แผ่นที่ II
		รวม 20 แผ่น

(ปรับปรุงจากแบบมาตรฐาน กท. 60-120) หมายเลข 06-8